

# REG TU

ประจำเดือนกรกฎาคม-กันยายน 2563

# NEWS

ฉบับที่ 101



July - September 2020

MASS



### ก้าวล้ำ นำสมัย

- M-1 Modern Management
- M-2 Modern Staff
- M-3 Modern Environment
- M-4 Modern IT



### ถูกต้อง แม่นยำ

- A-1 Corrective Action
- A-2 Preventive Action
- A-3 Improvement

มุ่งสู่ความเป็นเลิศ  
สำนักทะเบียนต้นแบบ



### สะดวก รวดเร็ว

- S1-1 TU Society for life
- S1-2 TU Society for student
- S1-3 TU Society for international student
- S1-4 TU Society for alumni
- S1-5 TU Society for staff



### ใส่ใจ เต็มใจ

Smile REG  
Smile Together

Office of the Registrar, Thammasat University  
ติดตามรายละเอียด **การให้บริการทางการศึกษา**



ได้ที่ [www.reg.tu.ac.th](http://www.reg.tu.ac.th)



# ..เริ่มต้นทอมใหม่แล้ว

เปิดบ้าน  
สนท.

## สำนักงานทะเบียนนักศึกษา

พร้อมให้บริการน้องๆ แล้วเหมือนกันจ้า  
พบกันได้ที

มร. ท่าพระจันทร์ :

อาคารอนุประสงค์ 1 ชั้น,

มร. ศูนย์รังสิต

อาคารสำนักงานทะเบียนฯ ชั้น 8. กรุงเทพฯ

ให้บริการ

วันจันทร์ - ศุกร์ เวลา 08.30-16.00 น.



### บริการขอเอกสารทางการศึกษา

...#ขอเอกสารออนไลน์ [www.reg.tu.ac.th](http://www.reg.tu.ac.th)

หรือ #ขอผ่านเคาน์เตอร์บริการ สำนักงานทะเบียนฯ (เคาน์เตอร์ A)...



### แก้ไขประวัติ/ข้อมูลนักศึกษา

...ยื่นแบบฟอร์มขอแก้ไขประวัตินักศึกษา

(<https://www.reg.tu.ac.th/post/read/569>)

พร้อมเอกสารการเปลี่ยนแปลงชื่อ-สกุล หรือข้อมูลที่ต้องการแก้ไข/เปลี่ยนแปลง (เคาน์เตอร์ A) ...



### บริการให้คำปรึกษา

สอบถามข้อมูลการลงทะเบียน สถานภาพทางวิชาการ ผลคะแนน ฯลฯ

(เคาน์เตอร์ B)

# ขอเอกสารใบรับรอง ทางการศึกษา

REGistrar

บอกเล่า  
เรื่องราว



งานสำนักงานทะเบียนฯ




ได้ง่ายๆ ผ่านช่องทางต่างๆ

ของสำนักงานทะเบียนนักศึกษา ได้ดังนี้

1


ขอผ่านเคาน์เตอร์บริการ สำนักงานทะเบียนนักศึกษา

- ทำพระจันทร์ อาคารอเนกประสงค์ 1 ชั้น 4
- ศูนย์รังสิต อาคารสำนักงานทะเบียนนักศึกษา(ติดกับหอสมุดป่วยฯ)



2

ขอผ่านเมนู “คำร้อง Online”  
ที่ [www.reg.tu.ac.th](http://www.reg.tu.ac.th)



3

ขอผ่านเครื่องออกใบรับรองอัตโนมัติ

- ทำพระจันทร์...อาคารอเนกประสงค์ 1
- ศูนย์รังสิต...หอสมุดป่วย อิงภากรณ์ และอาคารปิยชาติ
- ศูนย์ลำปาง...อาคารเรียนรวม 5 ชั้น



# การลงทะเบียน

## รายวิชาและการชำระเงิน

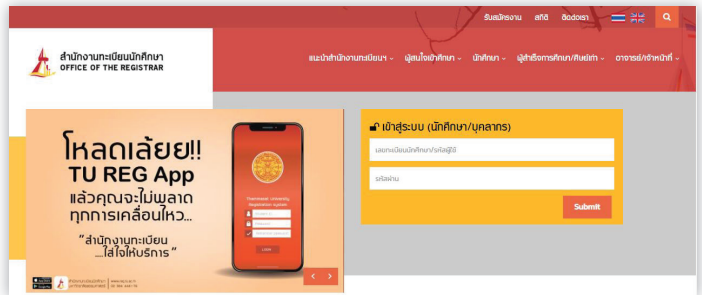
### ผ่าน 2 ช่องทาง

ของสำนักงานทะเบียนนักศึกษา



1

[www.reg.tu.ac.th](http://www.reg.tu.ac.th)




2

### TU Registration System (TU REG Application)

ดาวน์โหลดได้ที่ Play Store และ App Store (สามารถเข้าระบบบริการโดยใช้ เลขทะเบียนนักศึกษา และรหัสผ่านคือ เลขประจำตัวประชาชน) หรือศึกษาคู่มือการลงทะเบียนรายวิชาและการชำระเงิน ด้วยระบบจดทะเบียนออนไลน์ ได้ที่

<https://www.reg.tu.ac.th/post/read/244>



Available on the  
**App Store**



Get it on  
**Google play**

# REG TU

ประจำเดือนกรกฎาคม-กันยายน 2563

# R NEWS

ฉบับที่ 101

July-September 2020



Office of the Registrar, Thammasat University  
ติดตามรายละเอียด **การให้บริการทางการศึกษา**



ได้ที่ [www.reg.tu.ac.th](http://www.reg.tu.ac.th)



[www.reg.tu.ac.th](http://www.reg.tu.ac.th)



NuREG Thammasat



Registrar.TU



รับแจ้งศึกษา มธ.

for  
students

# 📅 ใกล้เคียงเปิดเทอมแล้ว...มีกิจกรรมอะไรที่รออยู่บ้าง? 📅



ปฏิทินการศึกษา(กิจกรรม) ชั้นปริญญาตรี  
ภาคเรียนที่ 1 ประจำปีการศึกษา 2563



1

เปิดภาคเรียนที่ 1

10 ส.ค. 63



2

แจ้งจบการศึกษา

10-24 ส.ค. 63


สำหรับผู้ที่กำลังจะสำเร็จการศึกษามาจากภาคเรียนที่ 1



3

ลงทะเบียนล่าช้า

ลงทะเบียนรายวิชาล่าช้าและชำระเงิน ,เพิ่ม-ถอนรายวิชา  
17-21 ส.ค. 63



4

สอบกลางภาค

27 ก.ย. - 04 ต.ค. 63



5

ถอนรายวิชา(Drop W)

12 ต.ค. - 15 พ.ย. 63



6

สอบปลายภาค

30 พ.ย. - 18 ธ.ค. 63

...นักศึกษาสามารถตรวจสอบกิจกรรมต่างๆ ของตัวเองได้ที่

<https://web.reg.tu.ac.th/registrar/calendar.asp>

นักศึกษา ปี 1 รหัส 63...

## อย่าลืมลงทะเบียนรายวิชานะครับ



### #โครงการพิเศษ #ศูนย์รังสิต

ลงทะเบียนรายวิชาได้ในวันที่  
3-4 ส.ค. 63 ตั้งแต่เวลา  
09.00 น. เป็นต้นไป และชำระ  
เงินได้จนถึงวันที่ 5 ส.ค. 63  
ก่อนเวลา 22.00 น.

### #โครงการปกติ

ลงทะเบียนรายวิชาได้ในวันที่  
5-6 ส.ค. 63 ตั้งแต่เวลา  
09.00 น. เป็นต้นไปและชำระ  
เงินได้จนถึงวันที่ 7 ส.ค. 63  
ก่อนเวลา 22.00 น.

### #สำหรับนักศึกษา โครงการพิเศษ #ศูนย์ท่าพระจันทร์

ให้จดทะเบียนและชำระเงิน  
ตามปฏิทินการศึกษาของ  
โครงการตนเองตามวันเวลาที่  
แสดงในระบบของนักศึกษา



# ลงทะเบียนล่าช้า เพิ่ม-ถอนรายวิชา

ระดับปริญญาตรี ภาคเรียนที่ 1/2563

## 17-21 สิงหาคม 63



คำถาม  
ที่พบบ่อย

ข้อ  
ถาม

ลี้มลงทะเบียนรายวิชาและยังไม่ได้ชำระเงินค่าลงทะเบียนฯ และอยากเพิ่ม-ถอนรายวิชา ภาคเรียนที่ 1/ 2563 ต้องทำอย่างไรบ้าง

ผู้  
เริ่ม  
ตอบ

นักศึกษาสามารถทำรายการได้ที่ [www.reg.tu.ac.th](http://www.reg.tu.ac.th) หรือ TU REG Application ตั้งแต่เวลา 09.00 น.ของวันที่ 17 ส.ค. - เวลา 22.00 น. ของวันที่ 21 ส.ค. 63



วันที่ 17 ส.ค. 63 เวลา 09.00 น. เป็นต้นไป เข้าระบบ [www.reg.tu.ac.th](http://www.reg.tu.ac.th) หรือ TU REG Application เพื่อลงทะเบียนรายวิชาล่าช้าและชำระเงิน หรือทำการเพิ่ม-ถอนรายวิชาได้จนถึงวันที่ 21 ส.ค. 63 เวลา 22.00 น.

**การลงทะเบียนล่าช้า** เสียค่าปรับวันละ 45 บาทนับจากวันแรกที่เปิดให้ลงทะเบียนล่าช้า (17 ส.ค. 63) จนถึงวันที่ทำการยืนยันผลลงทะเบียน

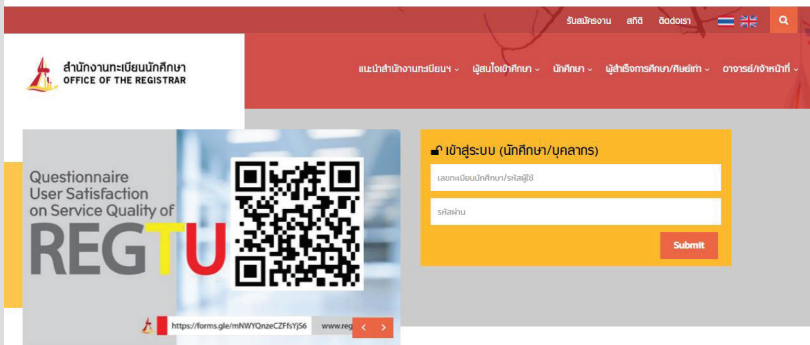
**การชำระเงินค่าลงทะเบียนล่าช้า** ทำได้โดยพิมพ์เอกสารแจ้งยอดชำระเงิน จากเมนู “ผลการจดทะเบียน” และชำระเงินผ่านเคาน์เตอร์ธนาคารที่กำหนด(โดยทำการคีย์ข้อมูลเลขที่อ้างอิงเท่านั้น) และชำระเงินผ่าน Mobile Banking Application ธนาคารต่างๆ โดยการสแกนบาร์โค้ดเท่านั้น

# พิมพ์ใบเสร็จ เอกสารประกอบการเบิก ค่าธรรมเนียมลงทะเบียยน



สำหรับนักศึกษาระดับปริญญาตรี(โครงการปกติ) สามารถพิมพ์ใบเสร็จรับเงินได้ใน “ระบบ REG” หลังจาก วันชำระเงิน (นับจากหลังวันชำระเงินประมาณ 10 วันทำการ ไม่นับรวมวันหยุดราชการ)

## เอกสารประกอบการเบิกค่าเล่าเรียน สามารถพิมพ์ได้ง่าย ๆ ดังนี้



▶ ดาวนโหลดเอกสารใบเสร็จรับเงิน และเอกสารประกอบต่าง ๆ ที่ [www.reg.tu.ac.th](http://www.reg.tu.ac.th) เอกสารสามารถขอประทับตรามหาวิทยาลัยได้ที่ “ กองคลัง ตึกสำนักงานอธิการบดี ชั้น 2 ”

\*\*สำหรับนักศึกษาโครงการพิเศษ สามารถติดต่อขอรับใบเสร็จรับเงิน และเอกสารประกอบการเบิกได้ ณ คณะและโครงการที่เข้าศึกษา\*\*

#ใบเสร็จสำเนา สามารถนำไปขอเป็นเอกสารฉบับจริงได้ที่ **กองคลัง ตึกสำนักงานอธิการบดี ชั้น 2**

