



REG

ฉบับที่ 68

ต้อนรับ เปิดเทอมใหม่

ปีการศึกษา 2557

กับงานบริการทางศึกษาของ

สำนักทะเบียน

และประมวลผล

August 2014 by Reg@TU

ปีที่ 8 ฉบับที่ 68 เดือนสิงหาคม 2557



ติดตามรายละเอียดการจดทะเบียนเรียนรายวิชา

ได้ที่ www.reg.tu.ac.th

MASS NEWS

Office of the Registrar, Thammasat University



Modern

จอบังคับกันสมัย
ใส่นักศึกษา มร.




Accuracy

เข้าจับต่อน...
ชั้นทะเบียนนักศึกษา มร.!



Smart

สู่มิตรปรับโฉมใหม่
ถูกต้องฉบับ
ใส่ใจทุกรายละเอียด



Smile

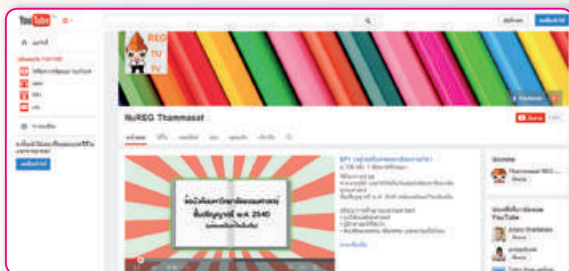
เต็มใจบริการ
เพื่องานทางการศึกษา
ของสำนักทะเบียนฯ





ก้าวล้ำ นำสมัย

• ข้อบังคับทันสมัย ใส่ใจนักศึกษา มร.



ต้อนรับเปิดเทอมใหม่ ปีการศึกษา 2557 สำนักทะเบียนและประมวลผล พร้อมพัฒนาการให้บริการทางการศึกษาแนวใหม่ได้ไวกว่าเดิม เอาใจน้องๆ นักศึกษารุ่นใหม่ไฟแรง โดยการเพิ่มช่องทางการติดต่อสื่อสารกับน้องๆ นักศึกษาด้วย

การนำเสนอวิดีโอความรู้ ชุด “ทำความรู้จัก และใช้ให้เป็นกับข้อบังคับมหาวิทยาลัยธรรมศาสตร์ ชั้นปริญญาตรี พ.ศ. 2540 พร้อมฉบับแก้ไขเพิ่มเติม” ที่ทางสำนักทะเบียนฯ ได้จัดทำขึ้นในรูปแบบของวิดีโอเข้าใจง่าย สามารถรับชมได้ทาง YouTube แค่เพียงพิมพ์คำว่า NuREG Thammasat ซึ่งเป็นสถานีให้ความรู้เกี่ยวกับงานบริการทางการศึกษาของสำนักทะเบียนฯ ที่จะคอยอัพเดทอยู่ตลอด เพื่อให้นักศึกษาสามารถเข้าถึงงานบริการต่างๆ ได้สะดวก รวดเร็วมากยิ่งขึ้น

นอกจากนี้ยังสามารถวางแผนการศึกษาของตนเองได้ โดยศึกษาจากข้อบังคับว่าทำอย่างไร นักศึกษาจะประสบความสำเร็จตามปรัชญาการศึกษา ดังนั้น นักศึกษาต้องรู้จัก และทำความเข้าใจ ข้อบังคับการศึกษาให้ดี วิดีโอชุดนี้ มี 6 ตอนด้วยกัน ดังนี้

- 

ตอนที่ 1
ว่าด้วยเรื่องการจดทะเบียนรายวิชา
- 

ตอนที่ 2
วิชาไหนคืออะไร?
- 

ตอนที่ 3
ไม่จดทะเบียนเรียน จะส่งผลอย่างไร?
- 

ตอนที่ 4
จะจบการศึกษาได้อย่างไร?
- 

ตอนที่ 5
ว่าด้วยเรื่องสถานภาพนักศึกษา
- 

ตอนที่ 6
เกียรตินิยม และรางวัลทุนภูมิพล

น้องๆ นักศึกษาสามารถติดตามชมวิดีโอเหล่านี้ได้ที่ สถานี NuREG Thammasat U-@:





ถูกต้องแน่นอน

• เข้าใจขั้นตอน...ขั้นตอนเบียนนักศึกษา มธ.!

ก่อนอื่นต้องขอแสดงความยินดีกับน้องๆ นักศึกษาใหม่ทุกคน ที่สามารถก้าวเข้ามาสู่รั้วมธ.ได้อย่างที่ตั้งใจไว้ สำหรับน้องๆ นักศึกษาใหม่นั้น ต้องมีการขึ้นทะเบียนนักศึกษาใหม่ น้องๆ นักศึกษาใหม่ ทราบหรือไม่ว่า การขึ้นทะเบียนเป็นนักศึกษา คือ อะไร ? มีความสำคัญอย่างไร ?

การขึ้นทะเบียนเป็นนักศึกษา หมายถึง การที่ผู้มีสิทธิเข้าศึกษาไปแสดงตนพร้อมนำหลักฐานต่างๆ ไปมอบให้มหาวิทยาลัย ตามวัน-เวลาที่กำหนด โดยดำเนินการตามขั้นตอน ดังนี้

1. ค้นหาละเอียดทะเบียนนักศึกษาที่ www.reg.tu.ac.th
 2. กรอกรประวัติส่วนตัวนักศึกษาที่ www.reg.tu.ac.th ใช้รหัสประจำตัวประชาชน 13 หลัก เป็นรหัสผ่าน พร้อมพิมพ์ใบขึ้นทะเบียนเป็นนักศึกษา เพื่อนำไปยื่นในวันขึ้นทะเบียนเป็นนักศึกษา
 3. ทำบัตรประจำตัวนักศึกษา ผลิตโดย บมจ. ธนาคารกรุงไทยฯ มหาวิทยาลัยกำหนดให้นักศึกษายื่นแบบฟอร์มทำบัตรประจำตัวนักศึกษา ก่อน (รายละเอียดตามปฏิทินกิจกรรมนักศึกษาใหม่) เพื่อส่งให้ธนาคารผลิตบัตรให้แล้วเสร็จทันจ่ายให้นักศึกษา ในวันที่แสดงตนขึ้นทะเบียนเป็นนักศึกษา
 4. คำนวณเหลือบัตรคืนขึ้นทะเบียนเป็นนักศึกษาได้ที่ www.reg.tu.ac.th
 5. แสดงตนขึ้นทะเบียนเป็นนักศึกษา พร้อมยื่นหลักฐานต่างๆ
- หลักฐานการขึ้นทะเบียนเป็นนักศึกษา มีดังนี้
- ก. ใบขึ้นทะเบียนเป็นนักศึกษา โดยพิมพ์จากการกรอกรประวัติส่วนตัวที่ www.reg.tu.ac.th ตามข้อ 2 พร้อมติดรูปถ่ายสี (เหมือนกับรูปที่ทำบัตรประจำตัวนักศึกษา) ขนาด 1.5 นิ้ว หรือ 2 นิ้ว

ข. สำเนาบัตรประจำตัวประชาชน จำนวน 1 ชุด พร้อมลงนามรับรองสำเนาถูกต้อง (กรณีเป็นนักศึกษาต่างชาติให้ใช้สำเนาหนังสือเดินทาง)

ค. ใบรับรองแพทย์ ตามแบบที่มหาวิทยาลัยกำหนด นักศึกษา ADMISSIONS ที่ยื่นใบรับรองแพทย์ในวันที่มาสอบสัมภาษณ์ หรือได้ตรวจร่างกายที่โรงพยาบาล ธรรมศาสตร์เฉลิมพระเกียรติไม่ต้องยื่นใบรับรองแพทย์

ง. สำเนาใบทะเบียนแสดงผลการเรียน (ใบ รบ.) จำนวน 2 ชุด ที่ระบุว่าเป็น “จบหลักสูตรการศึกษาขั้นพื้นฐาน” หรือเทียบเท่า (กรณีจบ High School จากต่างประเทศ หรือ สถาบันการศึกษานานาชาติ ให้ยื่นสำเนาใบเทียบคุณวุฒิการศึกษาที่ออกโดยกระทรวงศึกษาธิการ)

จ. สำเนาใบเปลี่ยนชื่อ-สกุล จำนวน 2 ชุด (กรณีที่ไม่ใช่ใบ รบ. เป็นชื่อสกุลเดิม)

หากนักศึกษายื่นหลักฐานการขึ้นทะเบียนเป็นนักศึกษาไม่ครบถ้วน จะไม่สามารถขึ้นทะเบียนเป็นนักศึกษาได้ ซึ่งจะมีผลกระทบต่อการจัดทะเบียนศึกษา รายวิชาด้วย เมื่อแสดงตนและยื่นหลักฐานต่างๆ เรียบร้อยแล้ว นักศึกษาที่ยื่นทำบัตรประจำตัว นักศึกษาตามรายละเอียด ข้อ 3 จะได้รับ

1. บัตรประจำตัวนักศึกษา
2. สมุดบัญชีออมทรัพย์ บมจ. ธนาคารกรุงไทย เพื่อนำเงินเข้าบัญชีสำหรับเป็นค่าธรรมเนียมการจัดทะเบียนศึกษารายวิชา
3. รหัส ATM 4 หลัก ใช้ร่วมกับเลขหน้าบัตรประจำตัวนักศึกษา 16 หลัก ในการชำระค่าธรรมเนียมการจัดทะเบียนศึกษารายวิชา โดยตัดเงินผ่านบัญชีออมทรัพย์ บมจ. ธนาคารกรุงไทย



สะดวก รวดเร็ว

• สูจิบัตรปรับโฉมใหม่ ถูกต้องฉับไว ใส่ใจทุกรายละเอียด

เฟื่องผ่านพ้นไปสำหรับเทศกาลการงานพระราชทานปริญญาบัตร ขอแสดงความยินดีกับบัณฑิตทุกคนด้วยนะคะ แล้วที่ขาดไม่ได้เลยในงานนี้ก็คือ สูจิบัตร ในปีการศึกษานี้เล่มสูจิบัตรได้ดำเนินการปรับปรุงแบบการจัดทำสูจิบัตร จากเดิม จัดทำในรูปแบบ “หนังสือ” เปลี่ยนเป็น “หนังสือและซีดี” เนื่องจากมีกำหนดการรับปริญญาที่ค่อนข้างกระชั้นชิด ทำให้กระบวนการทำงานของสำนักทะเบียนฯ ต้องปรับเปลี่ยนให้ทันกับการทำงาน โดยหลักๆ รายชื่อผู้สำเร็จการศึกษาจะปรากฏอยู่ในซีดีเท่านั้น สำนักทะเบียนฯ ปรับสูจิบัตรเป็นรูปแบบใหม่ เพื่อผลิตให้ทัน การแจกผู้สำเร็จการศึกษา ในวันซ้อมใหญ่ แต่ยังคงความถูกต้องในส่วน of ข้อมูลไว้เหมือนเดิม

สูจิบัตร version นี้ ในส่วนข้อมูลที่อยู่ในแผ่นซีดีนั้น บัณฑิตทุกท่านสามารถดูรายละเอียดเพิ่มเติมและดาวน์โหลดได้ที่ www.reg.tu.ac.th หัวข้อ ผู้สำเร็จการศึกษา ถือว่าสูจิบัตร เล่มนี้เป็นการพัฒนาแนวทางการดำเนินงานของสำนักทะเบียนฯ ในรูปแบบใหม่ ให้สะดวก รวดเร็วทันใจผู้ใช้บริการ



ใส่ใจ เต็มใจ

• เต็มใจบริการ เพื่องานทางการศึกษา ของสำนักทะเบียนฯ

ต้อนรับเปิดเทอม ด้วยกิจกรรมใหม่ของสำนักทะเบียนฯ ได้พัฒนาช่องทางการสื่อสารให้เข้าถึงกลุ่มเป้าหมายมากยิ่งขึ้น โดยการออกบูธประชาสัมพันธ์งานบริการของสำนักทะเบียนฯ ให้กับนักศึกษาใหม่ ปีการศึกษา 2557 กิจกรรมนี้ได้จัดขึ้นทั้ง 3 ศูนย์การศึกษา เน้นการประชาสัมพันธ์ช่องทางการสื่อสารข่าวสารของสำนักทะเบียนฯ ทางออนไลน์ที่สามารถให้นักศึกษา เข้าถึงได้ง่ายขึ้น

นอกจากนี้ยังมีกิจกรรมให้นักศึกษาร่วมสนุกตอบคำถามชิงรางวัลต่างๆ มากมาย เช่น สมุด ปากกา กระเป๋าดินสอ และกระเป๋าผ้า เพื่อให้นักศึกษานำไปใช้ประโยชน์ในการเรียน ซึ่งการจัดกิจกรรมในครั้งนี้ทางสำนักทะเบียนฯ ได้รับความร่วมมือจาก จาก บมจ. กรุงไทย บริษัท แอดวานซ์ อินโฟร์ เวอร์วิส จำกัด (AIS) และสำนักหอสมุด เพื่อช่วยกันประชาสัมพันธ์งานบริการรูปแบบใหม่ เน้นให้นักศึกษาบริการตัวเอง แบบ Self - Service ให้กับนักศึกษาใหม่ ปีการศึกษา 2557



editor's note



สำหรับปฏิทินฉบับคนทำงาน จะย่างเข้า ช่วงปลายปีงบประมาณ 2557 ปีนี้บุคลากร สำนักทะเบียนฯ เกษียณถึง 5 ท่านเลยคะ เลย ทำให้เราต้องถอดความรู้ที่ตกผลึกสั่งสมมานานนับสิบๆ ปี เพื่อมาเผยแพร่ต่อยอดให้คนรุ่นหลัง ความรู้ที่ว่า นอกจากจะมีประโยชน์กับคนทำงานแล้ว นักศึกษาได้รับประโยชน์โดยตรงยิ่งกว่า... จะเป็นความรู้เรื่องอะไรไปไม่ได้ นอกจาก เรื่องข้อบังคับการศึกษา ในระดับปริญญาตรี

การถ่ายทอดความรู้ เราถอดความมานำเสนอในรูปแบบของคลิปเช่นเคยคะ ด้วยการเล่าเรื่องจาก พี่นุ้เร็ก มีทั้งหมด 6 ตอนด้วยกัน ด้วยเริ่มตั้งแต่ก่อนที่จะเป็นนักศึกษา และเมื่อเป็นนักศึกษาแล้ว ต้องเตรียมตัว วางแผนการเรียนอย่างไรให้จบ แล้วถ้าเกิดปัญหา ระหว่างทางล่ะ!.. เราจะทำอย่างไร มีวิธีการแก้ไขยังไง? ข้อบังคับช่วยน้องๆ นักศึกษา ไขข้อข้องใจได้.... และยิ่งไปกว่านั้น รางวัลพิเศษ สำหรับการมุ่งมั่นตั้งใจเรียนหนังสือ

ถ้าจะวางแผนการจบออกไปให้ได้เกียรตินิยม จะทำได้อย่างไร?... ในคลิปพี่นุ้เร็กจะบอกไว้หมดคะ 6 ตอนเท่านั้น ดูวันละตอนเพลินๆ ก็ได้คะ หรือถ้าหากจะดูทีเดียว ก็ใช้เวลาไม่นาน นาน ราวๆ 20 นาที เหมือนดูละครแค่จากสองฉากแถมไม่มีโฆษณาอันอีกต่างหาก

และพิเศษไปกว่านั้น.... สำหรับคลิปชุดนี้ เรามีคำแปลภาษาอังกฤษให้ด้วยนะคะ เพราะใครๆ คำก็ต้อนรับ AEC กัน สำนักทะเบียนฯ มธ. เราเลยขอทำกับเค้าบ้าง เผื่อๆ ไว้คะ....

สุดท้าย.. ต้องขอบคุณ คุณน้ำดวง คุณดวงรัตน์ เอนกเวียง เลขานุการสำนักทะเบียนฯ ที่จะเกษียณใน 30 กันยายน นี้คะ ท่านได้ทั้งความรู้ไว้ให้กับลูกๆ หลานๆ เป็นประโยชน์มากเลยคะ... ไม่เชื่อลองชมได้ที่ YouTube สถานี NuREG Thammasat ได้เลยคะ

ขอให้สนุกทุกการเรียนรู้นะคะ (^_^)b

Sari



www.reg.tu.ac.th :NuREG Thammasat Registrar.TU รับเข้าศึกษา มธ.

<http://km.reg.tu.ac.th/ชุมชนงานทะเบียนทางการศึกษาใน มธ.>

<http://registrarnetwork.net/ชุมชนงานทะเบียนทางการศึกษาในระดับอุดมศึกษา>

พิมพ์ที่ : ห้างหุ้นส่วนจำกัด นิตยธรรมการพิมพ์ จ.นนทบุรี โทรศัพท์ 0-2403-4567-8



Activity On Reg_TU

สิงหาคม-กันยายน




เมื่อวันที่ 7-8 สิงหาคม 2557 สำนักทะเบียนและประมวลผล ได้จัดกิจกรรมออกบูธประชาสัมพันธ์งานบริการทางการศึกษาให้กับนักศึกษาปี 1 ประจำปีการศึกษา 2557 ณ อาคารเรียนรวมสังคมศาสตร์ มหาวิทยาลัยธรรมศาสตร์ ศูนย์รังสิต



เมื่อวันที่ 14-15 สิงหาคม 2557 สำนักทะเบียนและประมวลผล ได้เข้าร่วมงานตลาดนัดหลักสูตรครั้งที่ 18 มหาวิทยาลัยสงขลานครินทร์ ซึ่งได้รับการสนใจจากนักเรียนที่เข้าร่วมงานเป็นจำนวนมาก



เมื่อวันที่ 20-22 สิงหาคม 2557 สำนักทะเบียนและประมวลผล ได้ออกบูธประชาสัมพันธ์งานบริการทางการศึกษาให้กับนักศึกษาปี 1 และชั้นปีอื่นๆ ได้ร่วมสนุกกับกิจกรรมและของขวัญมากมาย ณ มหาวิทยาลัยธรรมศาสตร์ ศูนย์ลำปาง



Catch Them Being Good มาจับถูกกันดีกว่า

สวัสดีค่ะ ขอต้อนรับทุกคน กับจดหมายข่าว ฉบับเดือนสิงหาคม 2557 ในรูปแบบใหม่ โฉมสดๆ พบกับ **Rose Apple** ในการบอกเล่าเรื่องราวดีๆ ที่เกิดขึ้น ของ สำนักทะเบียนฯ เพื่อสร้างขวัญและกำลังใจ ในการสร้างสิ่งดีๆ ให้กับ สนท. ของเราค่ะ

Inside >> สำหรับฉบับนี้เราขอมาจับถูกและขอชื่นชม ความร่วมมือร่วมใจของชาวสำนักทะเบียนฯ ทุกท่านที่ช่วยกันดำเนินงานพระราชทานปริญญาบัตรและงานแจกสูจิบัตร ในวันที่ 3 และ 6 สิงหาคม 2557 ที่ผ่านมาให้ประสบความสำเร็จไปได้ด้วยดี

outside >> พวกเราชาวสำนักทะเบียนฯ ต้องขอขอบคุณ เจ้าหน้าที่และบุคลากรจาก ธนาคารกรุงไทย จำกัด (มหาชน) บริษัท แอดวานซ์ อินโฟร์ เซอร์วิส จำกัด (AIS) และ หอสมุดปวยยฯ ที่จัดกิจกรรมออกบูธ ประชาสัมพันธ์งานบริการทางการศึกษา ที่จะจัดขึ้นในวันที่ 7-8 สิงหาคม 2557 ณ อาคารเรียนรวมสังคมศาสตร์ มหาวิทยาลัยธรรมศาสตร์ ศูนย์รังสิต ❤️





Activity On Reg_TU

กันยายน



อาทิตย์	จันทร์	อังคาร	พุธ	พฤหัสบดี	ศุกร์	เสาร์
	1	2	3	4	5	6
7	8	9	10	11	12	13
14	15	16	17	18	19	20
21	22	23	24	25	26	27
28	29	30	1			

ตรวจสอบความถูกต้องของผลคะแนน

Talk of the "TU"

สวัสดีครับ พบกับ Talk of the "TU" ยังเป็นคำถามยอดฮิตติดชาร์ตอยู่ตลอด สำหรับคำถามในช่วงนี้เป็นคำถามเกี่ยวกับการจดทะเบียน ซึ่งพี่ผู้เรีกได้เลือก คำถามฮิตๆ มา 1 คำถาม มาตอบให้น้องๆ หายสงสัยกันครับ



- » **น้องถาม :** ผมเป็นนักศึกษาปี 1 ระดับปริญญาตรี โครงการปกติ ที่ทำบัตรนักศึกษาใหม่แต่ยังไม่ได้รับบัตร จะจดทะเบียนได้หรือไม่ครับ แล้วต้องทำอย่างไรบ้างครับ
- » **พี่ผู้เรีกตอบ :** ได้ครับ และน้องๆ สามารถศึกษาขั้นตอนได้จาก www.reg.tu.ac.th หัวข้อ "นักศึกษามีปัจจุบัน" มีขั้นตอนดังนี้เลยครับ.....

- เข้าสู่เว็บไซต์ของเว็บระบบลงทะเบียนเรียนที่ www.reg.tu.ac.th คลิกที่ **เข้าสู่ระบบ** ตามภาพด้านล่าง
- กดภาพโปรไฟล์ระบบและเข้าสู่หน้านักศึกษาหรือเลือกการลงทะเบียน จากนี้ไปคลิกที่ **จดทะเบียน** ใต้ปุ่มในแถบเมนูซึ่งจะปรากฏเฉพาะสำหรับสมัครลงทะเบียนเรียนสาขาวิชาสามัญตามนี้
- นักศึกษาต้องอ่านเงื่อนไขสำหรับกรกรทะเบียนให้ครบถ้วน จากนั้นจึงคลิกที่ **จดทะเบียน**

- คลิกที่ **ลงทะเบียนเรียน** ด้านบนของหน้าเว็บ
- คลิกที่ **ลงทะเบียนเรียน** ด้านบนของหน้าเว็บ
- คลิกที่ **ลงทะเบียนเรียน** ด้านบนของหน้าเว็บ
- คลิกที่ **ลงทะเบียนเรียน** ด้านบนของหน้าเว็บ
- คลิกที่ **ลงทะเบียนเรียน** ด้านบนของหน้าเว็บ
- คลิกที่ **ลงทะเบียนเรียน** ด้านบนของหน้าเว็บ
- คลิกที่ **ลงทะเบียนเรียน** ด้านบนของหน้าเว็บ

- คลิกที่ **ลงทะเบียนเรียน** ด้านบนของหน้าเว็บ
- คลิกที่ **ลงทะเบียนเรียน** ด้านบนของหน้าเว็บ
- คลิกที่ **ลงทะเบียนเรียน** ด้านบนของหน้าเว็บ
- คลิกที่ **ลงทะเบียนเรียน** ด้านบนของหน้าเว็บ
- คลิกที่ **ลงทะเบียนเรียน** ด้านบนของหน้าเว็บ
- คลิกที่ **ลงทะเบียนเรียน** ด้านบนของหน้าเว็บ
- คลิกที่ **ลงทะเบียนเรียน** ด้านบนของหน้าเว็บ

