



REG

December 2014 by Reg@TU
ปีที่ 8 เดือนธันวาคม 2557

ฉบับที่ 72



YouTube

NuREG Thammasat



- สน. VS งานบริการทางการศึกษา
โดย NuREG Thammasat
- ทำความเข้าใจ ! การงดรับ-รับเพิ่ม (ควตา รอบ 2)
โดย NuREG Thammasat
- บัตร นศ. "SMART CARD" บัตรเดียวครอบคลุมทุกการใช้งาน
โดย NuREG Thammasat
- ร่วมมือพัฒนา... เพื่อระบบบริการทางการศึกษาระหว่างสถาบัน
โดย NuREG Thammasat

ติดตามรายละเอียดการรับเข้าศึกษา ระดับปริญญาตรี

 ได้ที่ www.reg.tu.ac.th
MASS NEWS
Office of the Registrar, Thammasat University



เตรียมพร้อม เปิดภาค ภาค 2 / 2557



www.reg.tu.ac.th



NuREG Thammasat



Registrar.TU



รับเข้าศึกษา มธ.





ก้าวล้ำ นำสมัย

• สนท. VS งานบริการทางการศึกษา



เปิดภาคการศึกษาใหม่ สนท. พร้อมให้บริการทางการศึกษา ที่มีการบริหารจัดการด้วยเทคโนโลยีที่ทันสมัย โดย สนท. มีผู้ใช้บริการจำนวนมากเข้ามาขอคำปรึกษากับเจ้าหน้าที่หน้าเคาน์เตอร์ และทางโทรศัพท์ในเรื่องการวางแผนการศึกษา หรือปัญหาเกี่ยวกับการจดทะเบียนทางการศึกษา การแจ้งจบการศึกษา

เจ้าหน้าที่ สนท. จึงได้รวบรวมประเด็นคำถามที่นักศึกษาสอบถามเข้ามาบ่อยๆ และพบว่าประเด็นต่างๆ สอดคล้องช่วงเวลาของกิจกรรมการศึกษา เช่น ในช่วง

จดทะเบียนการศึกษา ปัญหาที่พบเกี่ยวกับช่วงดังกล่าว ได้แก่ กรณีบัตรนักศึกษาชำรุด หรือสูญหาย กรณีนักศึกษาลืม Pin Code กรณีนักศึกษาพำนักอยู่ในต่างประเทศ หรือกรณีระบบการตัดเงินขัดข้อง ทำให้การลงทะเบียนไม่สำเร็จ ในช่วงกิจกรรมการศึกษาดังกล่าว

สนท. จึงมีแนวทางแก้ไขปัญหา โดยได้นำแนวคิดจากการจัดการความรู้ มาใช้ในการปรับปรุงกระบวนการทำงานเพื่อให้เกิดประสิทธิภาพมากขึ้น โดยดึงความรู้เกี่ยวกับกระบวนการทำงาน และการบริการด้านงานทะเบียนเกี่ยวกับบริการทางการศึกษา จากผู้ปฏิบัติงานที่เกี่ยวข้องแล้วนำมาเรียบเรียง ตีความใหม่ในมุมมองนักศึกษาผู้ใช้บริการ และถ่ายทอดความรู้นั้นในรูปแบบ Animation เพื่อสื่อสารให้ศึกษาเข้าใจ โดยสร้างสถานีให้ความรู้และบริการใน YouTube ชื่อ “NuREG Thammasat” เป็นสื่อในการเผยแพร่ประชาสัมพันธ์ ที่ผู้ใช้บริการสามารถเข้าไปศึกษาข้อมูลเกี่ยวกับข้อมูลงานทะเบียนการศึกษาได้ด้วยตนเอง โดยไม่ต้อง Walk-in หรือโทรศัพท์มาสอบถามจากเจ้าหน้าที่ซึ่งสอดคล้องกับรูปแบบบริการแบบ Self-Service



Accuracy

ถูกต้องแม่นยำ

• ทำความเข้าใจ ! การงดรับ-รับเพิ่ม (โควตา รอบ 2)



ตอนรับเปิดภาค 2 /2557 กับการประกาศผลโควตา วิชารอบ 2 และการงดรับ-รับเพิ่ม สำหรับน้องๆ นักศึกษา คนไหนที่ขอการขอโควตา รอบ 2 ไว้อย่าลืมตรวจสอบเช็คผล กันด้วยนะครับ น้องๆ นักศึกษาหลายคนอาจยังไม่เข้าใจ เกี่ยวกับการงดรับ-รับเพิ่ม นั้นเรามาทำความเข้าใจกันเลยดีกว่า ว่าการงดรับ-รับเพิ่ม คืออะไร ?

การงดรับ คือคณะต้องการรับตามจำนวนผลการจดทะเบียนฯ ทาง Internet

หมายเหตุ ถ้ารายวิชาใดเป็นโควตารายชื่อตั้งแต่รอบแรก (จดทะเบียนฯ) และนักศึกษา จดทะเบียนแล้วก่อนวิชาที่นั้นจะไม่ว่าง นักศึกษาที่ไม่ได้รายชื่อเป็นโควตารอบที่ 2 จะไม่สามารถจดฯ แทนที่กันได้

การรับเพิ่มมี 3 รูปแบบ ดังนี้

รูปแบบที่ 1 จำนวนรับเพิ่ม (ตัวเลข) อย่างเดียว นักศึกษาสามารถจดทะเบียนศึกษา เพิ่มวิชาทาง Internet แบบ First Come First Serve

รูปแบบที่ 2 ส่งเลขทะเบียน ชื่อ -สกุล นักศึกษาอย่างเดียวนั้นนักศึกษาต้องแจ้งความ จานงกับคณะ และไม่ต้องกังวลว่า ที่ว่างจะเต็มนักศึกษาต้องจดทะเบียนทาง Internet เข้าไป และกดยืนยันสำหรับผู้มีสิทธิในโควตาเท่านั้น ผู้ที่ไม่ได้โควตา จะไม่มีสิทธิ

รูปแบบที่ 3 ส่งเลขทะเบียน ชื่อ - สกุล เป็นรายชื่อ และแจ้งจำนวนรับอีกจำนวนหนึ่งให้ นักศึกษาคนอื่นที่นอกเหนือจากรายชื่อ สามารถจดทะเบียนทาง Internet เพิ่มได้ ตามจำนวนรับเพิ่มอีกจำนวนหนึ่ง แต่ถ้าผู้มีสิทธิได้โควตาตามรายชื่อ ไม่กดยืนยันจะทำให้ยอดรับไม่เต็มจำนวน



สะดวก รวดเร็ว

• บัตร นศ. “SMART CARD” บัตรเดียว ครอบคลุมทุกการใช้งาน

ลมหนาว... พัดผ่านมาต้อนรับเปิดเทอม ภาค 2/2557 น้องๆ นักศึกษาคงกำลังเตรียมพร้อมรับมือกับการเรียนเทอมใหม่กันอย่างสนุกสนาน แล้วอย่าลืมนักศึกษาสุขภาพกันด้วยนะคะ

เปิดเทอมใหม่แบบนี้ สนท. ของเราก้ยังคงพัฒนาและเน้นการบริการที่รวดเร็วและมีประสิทธิภาพให้กับผู้รับบริการ น้องๆ นักศึกษาหลายคนคงยังไม่ทราบกันว่า บัตรนักศึกษาของเรานั้นสามารถใช้งานได้อย่างหลากหลาย บัตรนักศึกษา “SMART CARD” บัตรเดียว ครอบคลุมทุกการใช้งานและเมื่อพูดถึงบัตรนักศึกษา ของมหาวิทยาลัยธรรมศาสตร์ ต้องบอกเลยว่าบัตร 1 ใบ ใช้ได้ คุ่มจริงๆ

Self - Service @REG house บัตรนักศึกษา Smart Card

ประโยชน์ของบัตรนักศึกษาระบบ Smart Card

1. ใช้แสดงตน



- แสดงตนเป็นนักศึกษา



- แสดงตนการเข้าห้องสอบ



- แสดงตนเข้าห้องสมุด/ยืมคืนหนังสือ

2. ใช้เป็นบัตร ATM




- ผาก/ถอน เงินในบัญชี



- ชำระค่าจดทะเบียนเรียน

3. ใช้เป็นกระเป๋าเงินอิเล็กทรอนิกส์ e-Purse



- ใช้คู่กับเครื่องผลิตใบรับรองอัตโนมัติ (ADM)
สำหรับขอใบรับรอง/ใบทรานสคริป



- ชำระเงินค่าปรับห้องสมุด



ใส่ใจ เต็มใจ

• ร่วมมือพัฒนา... เพื่อระบบบริการ ทางการศึกษาระหว่างสถาบัน



บอกได้คำเดียวเลยว่า สำนักทะเบียน และประมวลผล มหาวิทยาลัยธรรมศาสตร์ของเราเป็นที่ฮิตฮอตมากๆ ในช่วงนี้ สำหรับการให้บริการทางการศึกษาที่สามารถพัฒนาขึ้นอย่างต่อเนื่อง ทำให้มีเครือข่ายงานบริการศึกษาต่างๆ ให้ความสนใจและขอเข้าศึกษาดูงาน

ในด้านระบบเทคโนโลยีสารสนเทศ ด้านการขอหลักฐานทางการศึกษา หนังสือสำคัญต่างๆ และเครื่องผลิตใบรับรองอัตโนมัติ (Automatic Document Machine : ADM)

สนท. ของเราจึงเล็งเห็นถึงความสำคัญ ในการร่วมมือ ร่วมใจ เพื่อพัฒนาระบบบริการทางการศึกษาระหว่างสถาบันให้เป็นไปอย่างครอบคลุมและมีประสิทธิภาพ และเมื่อวันที่ 8 ธันวาคม 2557 สนท. ของเราได้มีโอกาสต้อนรับคณะผู้บริหารและบุคลากรจากมหาวิทยาลัยศิลปากร ที่มีความสนใจเกี่ยวกับด้านการขอหลักฐานทางการศึกษา หนังสือ



สำคัญต่างๆ และเครื่องผลิตใบรับรองอัตโนมัติ เพื่อสร้างแรงจูงใจในการพัฒนาเทคโนโลยีด้านงานทะเบียนและงานบริการการศึกษาให้ทันสมัย สามารถให้บริการได้อย่างมีคุณภาพ



editor's note



ผ่านพ้นไปอีกปี...เปิดตัวครั้งแรก สำหรับเครื่องผลิตใบรับรองอัตโนมัติ (ADM) เปิดตัวไปเมื่อวันที่ 19 ธ.ค. 56 สำหรับครั้งแรกอะไรๆ ก็ดูยุ่งยากไปเสียหมด แต่เราก็ไม่หมดกำลังใจ...ใช้ความพยายามอย่างมาก ตั้งแต่การผลิตมาจนถึงการผลักดันให้นักศึกษาได้ใช้กันอย่างกว้างขวาง และทั่วถึง

ตลอดระยะเวลาที่ผ่านมา มีหน่วยงานมา เยี่ยมชม ADM กันอย่างไม่ขาดสาย... พวกเราขอขอบคุณทุกกำลังใจ ทุกคำติชม เพื่อพัฒนา ADM ต่อไป และไม่เกินกลางปีหน้า คาดว่า ADM เครื่องที่ 5 สำหรับนักศึกษาผู้พิการ จะเปิดตัวให้ได้ใช้กัน อย่างแน่นอน

Sari


แนะนำ
บริการใหม่
สนก.



Self-Service

@REG house

ช่องทางการเติมเงินเข้า e-Purse



- ตู้ ATM ธนาคารกรุงไทยฯ ทุกตู้
- เคาน์เตอร์ ธนาคารกรุงไทยฯ
- Personal Internet Banking
- (KTB Online) www.ktb.co.th
- เติมเงินผ่าน SMS


*33*765* เลขที่ Purse No คลังบัตรนักศึกษา*
จำนวนเงิน* USSD PIN # โทลออก



ธันวาคม



➤ เมื่อวันที่ 4 ธันวาคม 2557 สำนักทะเบียนและประมวลผล ได้จัดกิจกรรมพิธีถวายราชสักการะและจุดเทียนชัยถวายพระพร เนื่องในโอกาสวันเฉลิมพระชนมพรรษา 5 ธันวาคมหาราช ณ ห้องโถง ชั้น ๑ อาคารสำนักทะเบียนและประมวลผล มธ. ศูนย์รังสิต



➤ เมื่อวันที่ 8 ธันวาคม 2557 สำนักทะเบียนและประมวลผล มธ. ได้ต้อนรับคณะผู้บริหารและบุคลากรจากมหาวิทยาลัยศิลปากรและคณะผู้บริหารจากธนาคารกรุงไทย เข้าศึกษาดูงานด้านการขอหลักฐานทางการศึกษาและการใช้งานเครื่องผลิตใบรับรองอัตโนมัติ

Catch Them Being Good มาจับถูกกันดีกว่า

สวัสดีค่ะ ขอต้อนรับทุกคน กับจดหมายข่าว ฉบับเดือนธันวาคม 2557 ในรูปแบบใหม่ ไฉไลสุดๆ พบกับ *Rose Apple* ในการบอกเล่าเรื่องราวดีๆ ที่เกิดขึ้น เพื่อสร้างขวัญและกำลังใจ ในการสร้างสิ่งดีๆ ให้กับ สก. ของเรากัน:

Inside >> สำหรับฉบับนี้เราขอมาจับถูกและขอชื่นชม ความร่วมมือร่วมใจของชาว สนท. ทุกคนที่ให้ความร่วมมือช่วยกันจัดพิธีถวายราชสักการะและจุดเทียนชัยถวายพระพร เนื่องในโอกาสวันเฉลิมพระชนมพรรษา 5 ธันวาคมหาราช เมื่อวันที่ 4 ธันวาคม 2557 ณ อาคารสำนักทะเบียนและประมวลผล มหาวิทยาลัยธรรมศาสตร์ ศูนย์รังสิต ที่ผ่านมาให้ประสบความสำเร็จไปได้ด้วยดี

outside >> พวกเราชาว สนท. ต้องขอขอบคุณ คณะผู้บริหารและเจ้าหน้าที่ จาก บมจ. ธนาคารกรุงไทย ที่ให้ร่วมมือในการเข้าร่วมต้อนรับคณะผู้บริหารและบุคลากร จากมหาวิทยาลัยศิลปากร ที่เข้ามาศึกษาดูงาน สนท. เมื่อวันที่ 8 ธันวาคม 2557 ณ อาคาร สนท. มหาวิทยาลัยธรรมศาสตร์ ศูนย์รังสิต ❤️❤️





Activity On Reg_TU

มกราคม



อาทิตย์

จันทร์

อังคาร

พุธ

พฤหัสบดี

ศุกร์

เสาร์

						1	2	3
4	5	6	7	8	9	10		
11	12	13	14	15	16	17		
18	19	20	21	22	23	24		
25	26	27	28	29	30	31		

1 12 ม.ค. 57

วันเปิดเทอม ภาค2/2557

2 12-26 ม.ค. 57

ช่วงปิดศึกษาจึงขอสำเร็จการศึกษา

3 21-26 ม.ค. 57

ปิดศึกษาทุกกลุ่ม ชำระเงินค่าลงทะเบียนเพิ่ม-ลดรายวิชา

Talk of the "TU"

สวัสดีครับ พบกับ Talk of the "TU" เปิดเทอม 2 กันแล้ว ช่วงนี้น้องๆ นักศึกษาหลายคนคงกำลังลุ้นเกรดกันอย่างใจจดใจจ่อกับเลยทีเดียว ซึ่งพี่ผู้เร็กได้เลือกคำถามฮิตๆ มาตอบให้หน่อยๆ หายสงสัยกันครับ



» น้องถาม : ขอดถามหน่อยคะ ถ้าจะสมัคร SMS TU News จะต้องทำยังไงคะ แล้วถ้าสมัครเราจะได้เกรด แต่ละวิชาเวลาเขาประกาศผ่านทาง SMS เลขหรือป่าวคะ



» พี่ผู้เร็กตอบ : น้องๆ นักศึกษาสามารถสมัคร SMS TU News ได้ที่เว็บไซต์ www.runaheadsms.com ตามขั้นตอนด้านล่างได้เลยครับ ถ้าเกรดออกจะมี SMS แจ้งว่าเกรดวิชาที่นักศึกษาจดทะเบียนไว้ได้ประกาศผลแล้ว แต่จะไม่ได้บอกเกรดใน SMS นั้นครับ



1. สมัครผ่าน WEB

STEP 1
กรอกหมายเลขโทรศัพท์มือถือของคุณ
Enter your mobile phone number in below box.

Mobile number

STEP 2
กดปุ่ม Send SMS และรอรับ "รหัสยืนยัน" ที่ส่งมาทางโทรศัพท์มือถือของคุณ
Press "Send SMS" and wait for "Confirmation Code" in your mobile phone.

Send SMS

STEP 3
กรอก "รหัสยืนยัน" ที่ได้รับจาก SMS ในช่องด้านล่าง
Enter received "Confirmation Code" in below box.

Confirmation Code

STEP 4
กดปุ่ม "Confirm" และรอรับ SMS ยืนยันการสมัคร
Press "Confirm" button and wait for confirmation message from SMS.

Confirm

2. สมัครผ่าน SMS บนมือถือของคุณ

STEP 1
ส่ง SMS ไปที่เบอร์ 9010727
Type SMS Student ID, Web Password send to 9010727

STEP 2
รอรับ SMS ยืนยันการสมัคร
Wait for confirmation message from SMS.

