

REG TU

ประจำเดือนกรกฎาคม-กันยายน 2564

R NEWS

ฉบับที่ 105



July - September 2021

MASS

STEP

STEP
Modern

ก้าวล้ำ นำสมัย

- M-1 Modern Management
- M-2 Modern Staff
- M-3 Modern Environment
- M-4 Modern IT

STEP
Accuracy

ถูกต้อง แม่นยำ

- A-1 Corrective Action
- A-2 Preventive Action
- A-3 Improvement

มุ่งสู่ความเป็นเลิศ
สำนักทะเบียนต้นแบบ



STEP
Smart

สะดวก รวดเร็ว

- S1-1 TU Society for life
- S1-2 TU Society for student
- S1-3 TU Society for international student
- S1-4 TU Society for alumni
- S1-5 TU Society for staff

STEP
Smile

ใส่ใจ เต็มใจ

Smile REG
Smile Together

Office of the Registrar, Thammasat University
ติดตามรายละเอียด **การให้บริการทางการศึกษา**



ได้ที่ www.reg.tu.ac.th



www.reg.tu.ac.th

NuREG Thammasat

Registrar.TU



สวัสดิ์ น้องๆ นักศึกษา ต้อนรับวันเปิดภาคการศึกษาใหม่ ภาคเรียนที่ 1/2564

เปิดบ้าน
สนท.



ช่วงนี้สำนักงานทะเบียนนักศึกษายังคงให้บริการหน้า
เคาน์เตอร์ เนื่องจากสถานการณ์โควิด-19 แต่นักศึกษา
สามารถติดต่อขอเอกสารผ่านช่องทางออนไลน์ และ
เลือกรับเอกสารรูปแบบอิเล็กทรอนิกส์ได้เลย



ช่องทางสื่อสารใหม่
T-REG
LINE OFFICIAL
คุณจะไม่พลาด...
ทุกการสื่อสารของเรา



@tu-registrar

ขอเอกสาร
ใบรับรองง่ายๆ
ผ่านช่องทางออนไลน์ที่
www.reg.tu.ac.th



REGistrar

บอกเล่า
เรื่องราว



งานสำนักงานทะเบียนฯ



นักศึกษาปัจจุบัน

Log in เข้าสู่ระบบบริการ
การศึกษาของสำนักงาน
ทะเบียนฯ



ผู้ที่ขึ้นทะเบียนบัณฑิต

แล้ว และศิษย์เก่า
ขอเอกสารได้ผ่านเมนู
"ผู้สำเร็จการศึกษา/ศิษย์เก่า"



HOME

ABOUT

STUDENTS

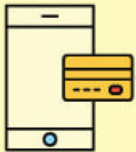
CONTACT

Log in

บริการเอกสารอิเล็กทรอนิกส์



ขอเอกสารออนไลน์ผ่าน www.reg.tu.ac.th
นักศึกษาปัจจุบัน ขอเอกสารผ่านเมนู "คำร้องOnline"
ผู้ที่ทำการขึ้นทะเบียนบัณฑิตแล้ว และศิษย์เก่า
ขอเอกสารผ่านเมนู "ผู้สำเร็จการศึกษา/ศิษย์เก่า"



ชำระเงิน ผ่านการสแกนบาร์โค้ดเอกสาร
แจ้งยอดชำระเงิน



ดาวน์โหลดเอกสารผ่านคำร้องที่ขอไว้ ที่เมนู
"ติดตามคำร้อง" เลือกเอกสารรายการที่ทำการ
ขอไว้ และทำการดาวน์โหลด

เอกสารอิเล็กทรอนิกส์ จะสามารถดาวน์โหลดได้ประมาณ 2 วันทำการ



สอบถามข้อมูลการขอเอกสารเพิ่มเติมที่

registrar@reg.tu.ac.th (ศูนย์รังสิต,ลำปาง,พักยา), prachan@reg.tu.ac.th (ศูนย์ท่าพระจันทร์)



www.reg.tu.ac.th



Registrar.TU



@tu-Registrar




ขึ้นทะเบียนบัณฑิต

และรับเอกสารรับรองการศึกษา



หนังสือรับรองคุณวุฒิ
ภาษาอังกฤษ 1 ฉบับ
ภาษาไทย 1 ฉบับ



Transcript
ภาษาอังกฤษ 1 ฉบับ
ภาษาไทย 1 ฉบับ
*เฉพาะหลักสูตรภาษาไทย



DOCUMENT ขอใบรับรองออนไลน์ *Online*

ศิษย์เก่า


Log in ด้วยเลขบัตรประชาชน
และวัน/เดือน/ปีเกิด
ผ่านเมนู "ผู้สำเร็จการศึกษา/
ศิษย์เก่า"



ขอใบรับรอง ต่างๆ ในรูปแบบเอกสารอิเล็กทรอนิกส์ (pdf file)

ได้ที่ www.reg.tu.ac.th

1. เลือกเมนู ผู้สำเร็จการศึกษา/ศิษย์เก่า
2. ใบรับรองออนไลน์(สำหรับศิษย์เก่า)
3. ตรวจสอบข้อมูลคำร้อง และดาวน์โหลดเอกสารผ่านเมนู "ติดตามคำร้อง"



ขึ้นทะเบียนบัณฑิตแล้ว... แต่ยังไม่ได้รับเอกสาร !!! ต้องขอกฎในความสะดวก

สำหรับบัณฑิต มธ. ที่ทำการขึ้นทะเบียนบัณฑิตและชำระเงิน ในรอบเดือนกรกฎาคม และกันยายน เนื่องจากขณะนี้ ยังไม่สามารถทำการส่งเอกสารผ่านระบบไปรษณีย์ได้



.....หากมีความจำเป็นต้องใช้เอกสารรับรองสำเร็จการศึกษา สามารถทำการขอเอกสารในรูปแบบอิเล็กทรอนิกส์ได้ก่อน ผ่านลิ้งค์ https://web.reg.tu.ac.th/registrar/alumni_login.asp?lang=th

เอกสารอิเล็กทรอนิกส์ สามารถตรวจสอบความถูกต้องได้ผ่าน
TU DOCVERIFY Application



CONTACTS REG TU

ช่องทางติดต่อ สำนักงานทะเบียนนักศึกษา

ใบรับรอง ปริญญาบัตร ประวัตินักศึกษา

สถานภาพนักศึกษา/ขึ้นทะเบียนบัณฑิต
*สำหรับนักศึกษาทุนยรั้งสิต/ลำปาง/พิกษา

งานรับเข้าและทะเบียน
ประวัตินักศึกษา
register@reg.tu.ac.th

เทคโนโลยีสารสนเทศ

สื่อสารองค์กร
it@reg.tu.ac.th

ใบรับรอง ขึ้นทะเบียนบัณฑิต ปริญญาบัตร ประวัตินักศึกษา สถานภาพนักศึกษา ลงทะเบียนเรียน

*สำหรับนักศึกษาทุนยำพระจันทร์
งานทะเบียนนักศึกษา
prochan@reg.tu.ac.th

ลงทะเบียนรายวิชา

ตรวจสอบผลลงทะเบียน
เพิ่ม-ถอนรายวิชา / อนุมัติปริญญา
*สำหรับนักศึกษาทุนยรั้งสิต/ลำปาง/พิกษา
งานทะเบียนและวัดผล enroll@reg.tu.ac.th

แผนงานและพัฒนา

บุคลากร / ระบบสารสนเทศ
งานแผนและบริหารสำนักงานทะเบียน
plan@reg.tu.ac.th



สำนักงานทะเบียนนักศึกษา
OFFICE OF THE REGISTRAR

LINE OFFICIAL



อ้างอิงประกาศมหาวิทยาลัยธรรมศาสตร์ เรื่อง มาตรการและคำแนะนำการป้องกัน ควบคุมโรคไวรัสโคโรนา 19 (COVID-19)

... สำนักงานทะเบียนนักศึกษา ศูนย์ท่าพระจันทร์ และ
ศูนย์รังสิต...ของดีให้บริการผ่านเคาน์เตอร์บริการ
จนกว่าจะมีประกาศเปลี่ยนแปลง

สามารถติดต่อ ขอรับบริการส่วนงานต่าง ๆ ได้ทาง
อีเมลที่มีการแจ้งไว้



www.reg.tu.ac.th



Registrar.TU



@tu-Registrar



บัตรนักศึกษาใหม่ TU Student Card



- Step 1** เข้าระบบผ่าน www.reg.tu.ac.th เลือกเมนู "ประวัตินักศึกษา" เพื่อทำบัตรนักศึกษา
- Step 2** เลือกเมนู "ทำบัตรนักศึกษา" ตรวจสอบข้อมูล และแก้ไขข้อมูลประวัติและทำการบันทึก
- Step 3** อัปโหลดไฟล์ภาพชุดนักศึกษา(ป.ตรี), ชุดสุภาพ(บัณฑิตศึกษา) ขนาด 3x4 ซม. ขนาดไฟล์ไม่เกิน 1MB. นามสกุลไฟล์ .JPG เท่านั้น
- Step 4** ตรวจสอบวันรับบัตรนักศึกษาที่เมนู "ติดตามสถานะบัตร นศ." และรับบัตรได้ที่ธนาคารกรุงเทพ สาขาที่ระบุในระบบ

- * สำหรับนักศึกษาที่ขอทำบัตรนักศึกษาใหม่กับธนาคารกรุงเทพเป็นครั้งแรก จะต้องปิดบัญชีกับธนาคารในวันรับบัตรนักศึกษา
- ** ค่าธรรมเนียมการทำบัตรใหม่และค่าธรรมเนียมการเปิดบัญชีเป็นไปตามเงื่อนไขที่ธนาคารกำหนด

น้อง
ถาม

พี่
ผู้รัก
ตอบ

บัตรนักศึกษาหาย สามารถยื่นเรื่องทำบัตรใหม่
ได้อย่างไร


ยื่นคำร้องขอทำบัตรใหม่ ผ่าน www.reg.tu.ac.th แต่
บัตรนักศึกษาใหม่จะออกโดยธนาคารกรุงเทพเท่านั้น และ
นักศึกษายังสามารถใช้งานบัญชีธนาคารกรุงเทพได้จนกว่า
นักศึกษาจะมีความประสงค์ขอปิดบัญชีธนาคาร

ใบเสร็จรับเงิน และเอกสาร เบิกค่าเล่าเรียน



RECEIPT

พบปัญหาการใช้งาน
TU Greats App
ติดต่อ



...นักศึกษาที่ชำระเงิน
ค่าธรรมเนียมลงทะเบียนรายวิชา
เรียบร้อยแล้ว สามารถพิมพ์
ใบเสร็จรับเงินได้จากระบบ

TU GREATS APP

* พิมพ์ใบเสร็จรับเงินได้
หลังจากชำระเงินประมาณ 1-2 ชั่วโมง



นักศึกษา โครงการพิเศษ ติดต่อรับเอกสาร
ประกอบการเบิกค่าเล่าเรียนได้ที่โครงการที่
ตนเองสังกัด



สำนักงานทะเบียนนักศึกษา
OFFICE OF THE REGISTRAR



www.reg.tu.ac.th



Registrar.TU



@tu-Registrar