



REG

September 2015 by Reg@TU
ปีที่ 8 เดือน กันยายน 2558

ฉบับที่ 79



NuREG Thammasat



เรียนรู้ชีวิตนักศึกษา
ตั้งแต่เริ่มต้น...จนจบการศึกษา



NuREG Thammasat

โดย NuREG Thammasat

ทำความรู้จักบัตร "ธรรมศาสตร์"

โดย NuREG Thammasat

ระบบใบรับรอง Online

โดย NuREG Thammasat

การจดทะเบียนรายวิชา

โดย NuREG Thammasat

การเพิ่มรายวิชา - การถอนรายวิชา และการเพิ่ม-ลดจำนวนหน่วยกิต วิชา Thesis หรือ Dissertation ของระดับบัณฑิตศึกษา

โดย NuREG Thammasat

ติดตามรายละเอียด
การให้บริการทางการศึกษา



ได้ที่ www.reg.tu.ac.th

MASS NEWS

Office of the Registrar, Thammasat University



“เรียนรู้ชีวิตนักศึกษา
ตั้งแต่เริ่มต้น...จนจบการศึกษา”



www.reg.tu.ac.th



NuREG Thammasat




Registrar.TU



รับเข้าศึกษา มร.





ทำความเข้าใจกับบัตร "ธรรมศาสตร์"

บัตรธรรมศาสตร์ คือ บัตรประจำตัวนักศึกษา ระดับปริญญาตรี ปริญญาโท ปริญญาเอก และบุคลากร ใช้สำหรับ....



ผ่านเข้า-ออก จุดติดตั้ง Access Control



ใช้บริการห้องสมุด และอาคาร ศูนย์การเรียนรู้ด้วยตนเอง แห่งมหาวิทยาลัยธรรมศาสตร์



ใช้ชำระค่าบริการต่างๆ ทางการศึกษา เช่น ค่าบริการห้องสมุด การขอใบรับรองทางการศึกษา ผ่านเครื่องผลิตใบรับรองอัตโนมัติ ชำระค่าลงทะเบียนรายวิชา และยืมคืนจักรยาน "Bike Sharing" ผ่านระบบ Internet (กรอก เลขหน้าบัตร 16 หลัก)



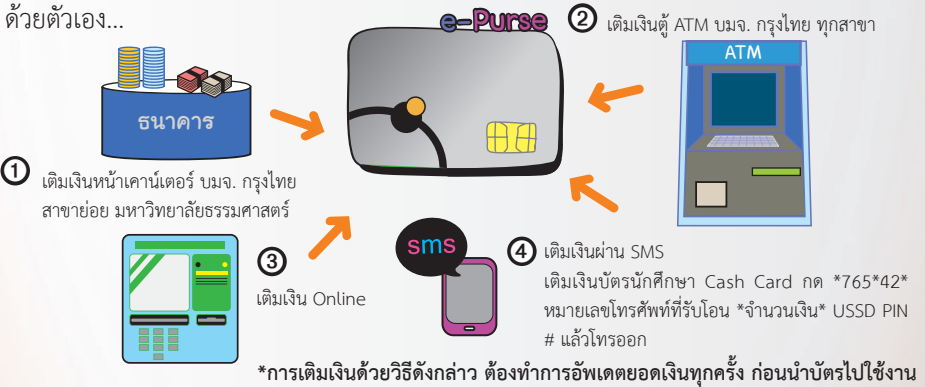
โอน ผัก และถอนเงิน(ATM) จากบัญชีออมทรัพย์ ธนาคาร บมจ.กรุงไทย



เป็นบัตรเงินสด ชำระสินค้าและบริการ ณ จุดรับชำระที่มีเครื่องหมาย KTB cash Card และ VISA

ช่องทางการเติม เงิน e-Purse

ช่องทางเติมเงินเข้าบัตรนักศึกษา ในส่วนของ e-Purse ทำได้ 4 ช่องทาง เติมเงินง่ายๆ ด้วยตัวเอง...



บัตรชำรุด และการทำบัตรใหม่ บัตรธรรมศาสตร์ชำรุด หรือสูญหาย ควรทำอย่างไร



สามารถโทรแจ้งอายัดบัตรได้ที่ Call Center 1551 ตลอด 24 ชม. หรือธนาคารที่เปิดบัญชี โดยเตรียมเลขบัญชี 10 หลัก ชื่อ-สกุล เจ้าของบัตรเป็นข้อมูลในการแจ้งอายัด



ส่งคำร้องทำบัตรใบใหม่ โดยนำบัตรประชาชน และรูปถ่ายชุดนักศึกษาขนาด 1.5 นิ้ว จำนวน 2 รูป ติดต่อที่เคาน์เตอร์บริการ สำนักทะเบียนฯ พร้อมรับบัตรชั่วคราว



ติดต่อทำบัตรใหม่ที่ บมจ.กรุงไทย (ภายใน 2-3 สัปดาห์)



ระบบใบรับรอง Online

ใบรับรองออนไลน์ สามารถขอได้ทั้ง นักศึกษาปัจจุบัน นักศึกษาที่แจ้งจบการศึกษา นักศึกษาที่มีผลสอบครบทุกวิชา และรอสภามหาวิทยาลัยอนุมัติปริญญา ศิษย์เก่าที่สำเร็จการศึกษา และศิษย์เก่าที่ไม่สำเร็จการศึกษา โดยเข้าระบบใบรับรองออนไลน์ที่ www.reg.tu.ac.th

สำหรับนักศึกษาปัจจุบัน

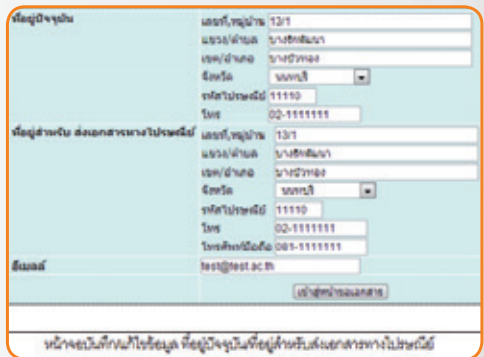
- เข้าสู่ระบบบริการทางการศึกษาออนไลน์ ที่ www.reg.tu.ac.th
- เลือกเมนูใบรับรองออนไลน์



สำหรับศิษย์เก่า

- ใช้งานระบบบริการทางการศึกษา ออนไลน์ ที่ www.reg.tu.ac.th
- กรอกข้อมูล สำหรับการใช้งานให้ครบถ้วน และเข้าสู่ระบบ

- เมื่อเข้าสู่ระบบแล้ว ตรวจสอบข้อมูลที่อยู่ บนที่ก/แก้ไข ที่อยู่ปัจจุบันและที่อยู่สำหรับส่งเอกสารทางไปรษณีย์ พร้อมเข้าสู่ขั้นตอนการขอใบรับรองออนไลน์



① สามารถระบุการเลือกรับเอกสาร "รับด้วยตนเอง (สำนักทะเบียนฯ มธ. ท่าพระจันทร์ และสำนักทะเบียนฯ มธ. ศูนย์รังสิต)" หรือ "รับทางไปรษณีย์ (ภายในประเทศ)"



③ ตรวจสอบและพิมพ์ใบแจ้งการชำระเงิน หรือยกเลิกรายการ (กรณีที่ยังไม่ชำระเงิน)



② ตรวจสอบความถูกต้อง โดยระบบจะแสดงหน้าจอให้ตรวจสอบข้อมูลรายการที่เลือกและค่าใช้จ่าย พร้อมยืนยันการทำรายการ



④ สามารถชำระเงินค่าใบรับรองได้ที่ ธนาคารกรุงไทย ธนาคารไทยพาณิชย์ หรือธนาคารกรุงไทยทุกสาขา

การจดทะเบียนรายวิชา

การจดทะเบียนรายวิชาและชำระเงินด้วยระบบจดทะเบียนออนไลน์ และการเพิกถอนรายวิชา โดยการได้รับการบันทึกอักษร W ต้องทำอย่างไร และต้องเตรียมอะไรบ้าง...

วิธีการลงทะเบียนรายวิชา

เข้าสู่ระบบบริการทางการศึกษา ที่ www.reg.tu.ac.th เลงทะเบียนนักศึกษา/รหัสผู้ใช้
โดยกรอกเลขทะเบียนนักศึกษา 10 หลัก รหัสผ่าน



เลือกเมนู “จดทะเบียน” ซึ่งจะปรากฏเฉพาะช่วงเวลา และวันของกิจกรรมการจดทะเบียนเรียนตามปฏิทินการศึกษาเท่านั้น

- * การจดทะเบียนรอบแรกก่อนเปิดภาคการศึกษา จะทำการการได้เพียงครั้งเดียวเท่านั้น
- ** ช่วงจดทะเบียนล่าช้า เพิ่ม-ถอนรายวิชา ตามปฏิทินการศึกษา หากไม่เคยจดทะเบียนในช่วงจดทะเบียนรอบแรกก่อนเปิดภาคการศึกษา หน้าจอเมนูจะปรากฏคำว่า “ลงทะเบียนล่าช้า”



สืบค้นรายวิชาที่ต้องการจดทะเบียนเรียน โดย

1. นักศึกษาที่ได้สิทธิเรียนรายวิชาที่มีการกำหนดโควตา ให้เลือกที่เมนู “ดึงรายวิชาจากโควตา/แผน” ทำการกรอกรหัสวิชา และเลือกจดทะเบียนในรายวิชานั้นๆ

รายวิชาที่ต้องการจดทะเบียน

จำนวนวิชา	ชื่อวิชา	หน่วยกิต	Sec/Gr	ลงทะเบียนแบบ	ราคา
TIU006 [อน]	ENGLISH 2	3	360001	Pass/Fail	
ระบบโควตา	จำนวนหน่วยกิตรวม	3			ค่าใช้จ่าย 17,800.00

คลิกเลือกจดทะเบียนรายวิชาอันออกผลมากกว่ารายวิชาในคณะ นักศึกษาสามารถยืนยันผลการจองทะเบียนได้

<<< ย้อนหลังวิชา เพื่อค้นหา และเลือกรายวิชาที่ต้องการจดทะเบียน (อาจใช้ * ช่วยเช่น EL* คือจะพบวิชาที่ขึ้นต้นด้วย EL ทั้งหมดนะ)

2. นักศึกษาระดับบัณฑิตศึกษาที่จดทะเบียนวิชา Thesis หรือ Dissertation หลังจากที่ได้เลือกวิชา Thesis หรือ Dissertation แล้วคลิกที่คำว่า “พิเศษ” พร้อมเพิ่ม-ลดจำนวนหน่วยกิตตามแผนการเรียน
- ระบบจะทำการตรวจสอบตามเงื่อนไขของมหาวิทยาลัย และสรุปจำนวนหน่วยกิต พร้อมแจ้งยอดค่าใช้จ่ายที่ทำการลงทะเบียน หากไม่พบข้อผิดพลาดให้ทำการ “ยืนยันการจดทะเบียน”

ยืนยันการจดทะเบียน



การเพิ่มรายวิชา – การถอนรายวิชา และการเพิ่ม-ลดจำนวนหน่วยกิต วิชา Thesis หรือ Dissertation ของระดับบัณฑิตศึกษา

นักศึกษาสามารถทำรายการได้หลายครั้งในวัน เวลาที่กำหนดตามปฏิทิน โดยไม่ต้องชำระค่าธรรมเนียมเว้นแต่กรณีจดทะเบียนล่าช้าต้องชำระเงินพร้อมค่าปรับอัตราต่อวัน จากนั้นวันถัดไปนักศึกษาจึงจะสามารถเพิ่ม-ถอนรายวิชาอื่นได้



- เข้าสู่ระบบบริการทางการศึกษา ที่ www.reg.tu.ac.th เลือกเมนู “เพิ่มถอน”



- การจดทะเบียนเพิ่มรายวิชา นักศึกษาสามารถสืบค้นรายวิชาได้โดยการพิมพ์รหัสวิชาที่ต้องการจดทะเบียน

ข้อสังเกต : หากระบบตรวจสอบแล้วพบว่าไม่สามารถจดทะเบียนเรียนได้ จะปรากฏข้อความเตือนได้ชื่อวิชานั้นๆ เช่น รับนักศึกษาเต็มแล้ว หมายความว่านักศึกษาจะไม่สามารถเพิ่มรายวิชาได้จนกว่าจะมีผู้ถอนวิชานั้นออกก่อน

- การถอนรายวิชา สามารถทำได้โดยลบรายวิชาออกจากทะเบียน หรือไม่ประสงค์จะศึกษารายวิชานั้นอีก ให้คลิกที่สัญลักษณ์ “ถังขยะ” รายวิชาที่ต้องการถอน
- สำหรับระดับบัณฑิตศึกษา การเพิ่ม-ลด จำนวนหน่วยกิตวิชา Thesis หรือ Dissertation เมื่อคลิกคำว่า “พิเศษ” จะสามารถเพิ่มหรือลดจำนวนหน่วยกิตได้ตามแผนการเรียน เช่น จาก 3 หน่วยกิต เป็น 6 หน่วยกิต

รายวิชาที่ต้องการเพิ่ม-ถอน หรือเพิกถอน

รหัสวิชา	ชื่อวิชา	หน่วยกิต	เมื่อลงทะเบียน	เมื่อชำระเงิน	สถานะ
EM632	SOLID AND HAZARDOUS WASTE CONTROL AND MANAGEMENT	3	360001	360001	Credit
EM800	THESIS	3 => 6	360001	360001	Pass/Fail
TU006	ENGLISH 2	3	360001	360001	Pass/Fail

- เมื่อทำการเพิ่ม-ถอนรายวิชา หรือเพิ่ม-ลดจำนวนหน่วยกิตเรียบร้อยแล้ว คลิก “ยืนยันการจดทะเบียน”
- เลือกเมนู “พิมพ์ใบเสร็จ” หน้าจอจะแสดงเลขที่ใบเสร็จรับเงิน วันที่ชำระเงิน และจำนวนเงิน ก่อนพิมพ์ใบเสร็จรับเงิน นักศึกษาจะต้องอ่าน และทำความเข้าใจเงื่อนไขให้ครบถ้วน และคลิก “ใช่”
- หน้าจอจะปรากฏแถบ pop-up และเลือกคำว่า “Download File...W” เพื่อทำการเปิดไฟล์ใบเสร็จรับเงินต้นฉบับ (การเปิดไฟล์ครั้งต่อไป จะเป็นฉบับสำเนา)



ตัวอย่าง :
ใบเสร็จรับเงินต้นฉบับ

ตัวอย่าง :
สำเนาใบเสร็จรับเงิน



editor's note

สวัสดีฉบับพิเศษ...ฉบับนี้มาแนะนำชีวิต การศึกษาของนักศึกษาของนักศึกษา ตั้งแต่ เริ่มต้นการเป็นลูกړัแม่โดมจนกระทั่งสำเร็จ การศึกษา...ล้วนเป็นเรื่องใกล้ตัวที่ไม่ควร ละเลย เพื่อให้การศึกษาให้เป็นไปตามแผน ไม่เกิดปัญหาสะดุดระหว่างทาง

อย่างไรก็ตามอยากให้นักศึกษาได้ศึกษา ความรู้เกี่ยวกับข้อบังคับทางการศึกษาที่เรา ได้รวบรวมไว้สถานี NuREG Thammasat มีทั้งระดับปริญญาตรี และระดับบัณฑิต ศึกษา มาพร้อมกับข้ออังกฤษ... อย่าลืม ! แวะเข้า YouTube แล้วพิมพ์คำว่า "NuREG Thammasat" นะคะ

Sari

แนะนำ
บริการใหม่
สนุก.



Self - Service @REG house
บริการขอใบเสร็จออนไลน์



นักศึกษาสามารถพิมพ์ใบเสร็จ
ได้เอง ผ่านระบบออนไลน์
หลังจากการตัดเงินในบัญชี
เรียบร้อยแล้ว 10 วัน

ใบเสร็จ
Online





➔ วันศุกร์ที่ 11 กันยายน 2558

สำนักทะเบียนและประมวลผล มหาวิทยาลัยธรรมศาสตร์ ได้จัดโครงการ CSR Corporate Social Responsibility ภายใต้กิจกรรม REG TU Charity : ยิงให้... ยิงได้ “แบ่งปันสื่อการเรียนเพื่อน้อง” ให้กับน้องๆ นักเรียนโรงเรียนวัดหนองไม้แก่น (สพป.กาญจนบุรี เขต 2) และ โรงเรียนไทยวิวัฒนาราม ณ จังหวัด กาญจนบุรี



Catch Them Being Good มาจับถูกกันดีกว่า

สวัสดีค่ะ ขอต้อนรับทุกคน กับจดหมายข่าว ฉบับเดือนกันยายน 2558 ในรูปแบบใหม่ โดดสุดๆ พบกับ *Rose Apple* ในการบอกเล่าเรื่องราวดีๆ ที่เกิดขึ้น เพื่อสร้างขวัญ และกำลังใจ ในการสร้างสิ่งดีๆ ให้กับ สุนท. ของเรากัน:

Inside >> สำหรับฉบับนี้เราขอมาจับถูกและขอชื่นชม ความร่วมมือร่วมใจของชาว สุนท. ทุกคนที่ให้ความร่วมมือร่วมใจช่วยกันจัดกิจกรรม REG TU Charity : ยิงให้...ยิงได้ “แบ่งปันสื่อการเรียนเพื่อน้อง” ให้กับน้องๆ นักเรียนโรงเรียนวัดหนองไม้แก่น (สพป.กาญจนบุรี เขต 2) และ โรงเรียนไทยวิวัฒนาราม ณ จังหวัด กาญจนบุรี ที่ผ่านมาให้ประสบความสำเร็จไปได้ด้วยดี

outside >> พวกเราชาว สุนท. ต้องขอขอบคุณ คณะจารย์และนักเรียนโรงเรียนวัดหนองไม้แก่น (สพป.กาญจนบุรี เขต 2) และ โรงเรียนไทยวิวัฒนาราม ที่ให้การต้อนรับบุคลากร สำนักทะเบียนและประมวลผล มหาวิทยาลัยธรรมศาสตร์ เป็นอย่างดีในการจัดกิจกรรม REG TU Charity : ยิงให้...ยิงได้ “แบ่งปันสื่อการเรียนเพื่อน้อง” ที่ผ่านมาให้ประสบความสำเร็จไปได้ด้วยดี ❤️❤️





Activity On Reg_TU

ตุลาคม



อาทิตย์

จันทร์

อังคาร

พุธ

พฤหัสบดี

ศุกร์

เสาร์

					1	2	3
4	5	6	7	8	9	10	
11	12	13	14	15	16	17	
18	19	20	21	22	23	24	
25	26	27	28	29	30	31	

ช่วงนักศึกษาติดต่อกับเจ้าหน้าที่ของวิชา แสดงความจำนงขอโควตาวิชา

นักศึกษาขอลอกรายวิชาโดยมีนักอักษร "พ"

นักศึกษาตรวจสอบผลการเพิกถอนรายวิชา ติด W ที่ไม่สำเร็จได้ที่คณะที่นักศึกษาสังกัด

Talk of the "TU"

สวัสดีครับ พบกับ Talk of the "TU" สำหรับคำถามยอดฮิตติดชาร์ต ในช่วงนี้ ซึ่งพี่ผู้เร่กได้เลือกคำถามมาตอบให้น้องๆ หลายสงสัยกันครับ



ทอมเบงก์ ภูเขาไฟ 8 ต.ค. 59

ขลุ่ยโหว่กิจกรรมรักศึกษา
จุดทะเลทรายอียิปต์
18-21 ต.ค. 59
เมืองภาคเหนือ
1 ต.ค. 59
จุดทะเลทรายอียิปต์ (ตัวจริง)
5-9 ต.ค. 59



Stonehenge ทุ่งหญ้า 23 ต.ค. 59



Torre pendente di Pisa
เมื่อ 11...เพื่อตนเอง
สิ่งของมีค่า สิ่งของที่แพงที่สุด
จะอยู่ที่ไหนหรอ?...จะพูดอะไรเมื่อไปศึกษา
ใหม่เอ้อ ?



สวัสดีครับ สำหรับน้องๆ ที่สงสัยว่าทำไมไม่ไปทรมานเรียน และไปเจอทำ
การศึกษา จะดีขนาดไหนหากการศึกษาเป็นอาชีพ.....
ไม่ว่าดีมี วิชาที่มาจากทุกอาชีพ แล้วทำไมไม่ทำเรื่องของตัวเอง
จากวิชาที่เรียน แล้วค่อยไปต่อที่งานที่ตัวเองชอบ วิชาที่เรียน ต่อ
ติดต่อกับคณะของคณะอื่นเพื่อทำเรื่องงานที่ตัวเองชอบ
วิชาที่เรียน แล้วค่อยไปต่อที่งานที่ตัวเองชอบ
ตามใจตัวเองหากการศึกษาที่เรียนคือ วิชาชีพของ
เฉพาะอาชีพ 2 ปีเท่านี้แหละพี่ครับ

